


HASZNÁLATI ÚTMUTATÓ



INDUKCIÓS FŐZŐLAP 239209



Olvassa el, és a készülék közelében
őrizzze meg jelen használati útmutatót.




Importőr: Vendi Hungária Kft.

Szervizbejelentés: a www.vendi.hu weboldalon vagy a 74/510-054 106 telefonon.

Tisztelt Ügyfelünk!

Mielőtt a készüléket a hálózatra csatlakoztatná, figyelmesen olvassa el használati útmutatónkat, ezzel megelőzheti a szakszerűtlen kezelés által okozott károkat. Különös figyelmet fordítson a biztonságtechnikai előírásokra.

Biztonsági előírások

- Ez a készülék kereskedelmi használatra készült.
- A készüléket csak arra a célra szabad használni, amire tervezték és tervezték. A gyártó nem vállal felelősséget a helytelen kezelésből és a nem rendeltetésszerű használatból eredő károkért.
- A készüléket és az elektromos csatlakozót tartsa távol a víztől és más folyadéktól. Abban az esetben, ha a készülék a vízbe esne, azonnal húzza ki a csatlakozódugót a konnektorból, és ne használja, amíg a készüléket egy hitelesített szakember ellenőrizte. Ezen utasítások be nem tartása életveszélyt okozhat.
- Soha ne próbálja saját maga kinyitni a készülék burkolatát.
- Ne helyezzen semmilyen tárgyat a készülék burkolatába.
- Ne érintse meg a dugót nedves kézzel.
-  **Áramütés veszélye!** Ne kísérelje meg saját maga megjavítani a készüléket. Üzemzavar esetén a javítást csak szakképzett személyzet végezheti el.
- **Soha ne használjon sérült készüléket!** Húzza ki a készüléket a konnektorból, és ha sérült, lépjen kapcsolatba a kereskedővel.
- **Figyelem!** Ne merítse a készülék elektromos alkatrészeit vízbe vagy más folyadékba. Soha ne tartsa a készüléket folyó víz alatt.
- Rendszeresen ellenőrizze a tápkábelt és a kábelt, hogy nem sérültek -e. Ha a tápkábel vagy a tápkábel megsérült, a veszélyek vagy sérülések elkerülése érdekében a szervizképviseelőnek vagy hasonlóan képzett személynek ki kell cserélnie.
- Ügyeljen arra, hogy a vezeték ne érintkezzen éles vagy forró tárgyakkal, és tartsa távol nyílt lángtól. A konnektor kihúzásához mindig a konnektornál fogva húzza, ne a vezetéknél.
- Győződjön meg arról, hogy a vezeték (vagy hosszabbító kábel) úgy van -e elhelyezve, hogy ne okozzon balesetveszélyt.
- Használat közben mindig tartsa szemmel a készüléket.
- **Figyelem!** Amíg a dugó a konnektorban van, a készülék az áramforráshoz van csatlakoztatva.
- Kapcsolja ki a készüléket, mielőtt kihúzza a dugót a konnektorból.
- Soha ne hordja a készüléket a vezetéknél fogva.
- Ne használjon olyan kiegészítő eszközöket, amelyek nem tartozéka a készüléknek.
- A készüléket csak a készülék címkéjén feltüntetett feszültségű és frekvenciájú konnektorhoz csatlakoztassa.
- Csatlakoztassa a hálózati csatlakozót egy könnyen hozzáférhető elektromos aljzathoz, hogy vészhelyzet esetén a készüléket azonnal ki tudja húzni. A készülék teljes kikapcsolásához húzza ki a hálózati csatlakozót a konnektorból.
- Mindig kapcsolja ki a készüléket, mielőtt kihúzza a csatlakozót.

- Soha ne használjon a gyártó által ajánlott kiegészítőket. Ennek elmulasztása biztonsági kockázatot jelenthet a felhasználóra nézve, és károsíthatja a készüléket. Csak eredeti alkatrészeket és tartozékokat használjon.
- A készüléket nem használhatják csökkent fizikai, érzékszervi vagy mentális képességekkel rendelkező személyek (beleértve a gyerekeket is), vagy nem rendelkeznek tapasztalattal és tudással.
- Ezt a készüléket gyermekek semmilyen körülmények között nem használhatják.
- Tartsa a készüléket és annak vezetékeit gyermekek elől elzárva.
- Mindig húzza ki a készüléket az elektromos hálózathoz, ha felügyelet nélkül hagyják, vagy nem használják, valamint összeszerelés, szétszerelés vagy tisztítás előtt.
- Soha ne hagyja a készüléket felügyelet nélkül használat közben.

Különleges biztonsági előírások

- Ezt a készüléket különféle ételek főzésére tervezték az edény melegítésével. Minden más használat a készülék károsodásához vagy személyi sérüléshez vezethet.
- A készüléket csak a jelen kézikönyvben leírtak szerint használja.
- Ezt a készüléket képzett személyzetnek kell kezelnie az étterem konyhájában, az étkezdékben vagy a bárokban stb.
- Vigyázat! Égési sérülés veszélye! A fűtőfelület és más hozzáférhető felületek hőmérséklete használat közben nagyon magas. Csak a kezelőpanelt érintse meg.
- Ne helyezze a készüléket olyan tárgyak közelébe, amelyekre mágneses tér hatással lehet. TV, rádió, bankkártya és hitelkártya.
- Ne helyezze a készüléket fűtő tárgyra (gáz-, elektromos, széntűzhely stb.). Tartsa távol a készüléket minden forró felülettől és nyílt lángtól. A készüléket mindig vízszintes, stabil, tiszta, hőálló és száraz felületen működtesse.
- Ügyeljen arra, hogy a készüléket ne helyezze vízgőz vagy zsíros gőzök közelébe. A készülék belsejében lévő ventilátor felveszi ezeket a gőzöket, és ennek következtében zsír vagy nedvesség halmozódik fel a készülékben, ami rövidzárlatot okozhat a készülékben.
- Ezt a készüléket nem szabad külső időzítővel vagy külön távirányító rendszerrel működtetni.
- Fémtárgyakat, például kést, villát, kanalat és fedőt ne helyezzen a fűtőlapra, mert felforrósodhatnak.
- FIGYELMEZTETÉS: A készülék szellőzőnyílásait tartsa távol az akadályoktól.
- FIGYELMEZTETÉS: Ha a fűtőfelület megrepedt vagy sérült, kapcsolja ki a készüléket, hogy elkerülje az áramütés lehetőségét.
- Hagyjon legalább 20 cm távolságot a készülék körül a szellőzés érdekében használat közben.
- Legyen óvatos a kemény edények használata során, hogy a fűtőlap felülete ne sérüljön. Ne használjon vízsugarat, ne öblítse le közvetlenül vízzel vagy gőztisztítóval, mert az alkatrészek nedvesek lesznek, és áramütést okozhat.
- Legyen óvatos a készülék működtetése közben, mert a gyűrűk, órák és hasonló, a felhasználó által viselt tárgyak felforrósodhatnak, ha a fűtőfelület közelében vannak.
- Ne mossa le a készüléket vízzel. A mosás szivárgást okozhat, és növeli az áramütés kockázatát.
- Csak akkor tisztítsa vagy tárolja a készüléket, ha az teljesen kihűlt.

- Működés közben ne helyezzen üres edényeket a készülékre, mert ez károsíthatja az edényt.
- Csak az ajánlott típusú és méretű edényt használja. (Lásd ---> Megfelelő főzőberendezések).
- Vigyázat! Ha szükséges, biztonságosan vezesse el a tápkábelt, hogy elkerülje a fűtőfelület akaratlan meghúzását vagy érintkezését.

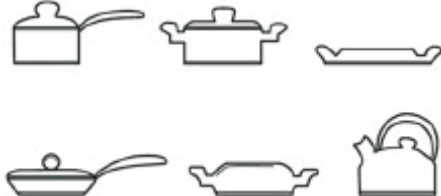

Rendeltetészerű használat

- A készülék büfé- és háztartási használatra készült.
- A készüléket csak különféle ételek főzésére tervezték, megfelelő edény melegítésével. Minden más használat a készülék károsodásához vagy személyi sérüléshez vezethet.
- A készülék bármilyen más célból történő működtetése a készülékkel való visszaélésnek minősül. A készülék nem rendeltetészerű használatáért kizárólag a felhasználót terheli a felelősség.

Előkészületek az első használat előtt


- Ellenőrizze, hogy a készülék sértetlen -e. Bármilyen sérülés esetén azonnal lépjen kapcsolatba a szállítójával, és NE használja a készüléket.
- Távolítsa el az összes csomagolóanyagot.
- A készüléket langyos vízzel és puha ruhával tisztítsa.
- Szintezze be a készüléket.
- Győződjön meg arról, hogy elegendő szabad hely van a készülék körül a szellőzéshez.
- A készüléket úgy helyezze el, hogy a csatlakozó mindig elérhető legyen.

Megfelelő főzési felszerelés

	Megfelelő	Nem megfelelő
A főzőedény alja	Síma alj 	Ívelt, egyenetlen, lekerekített alj 
Edény anyaga	Vas, öntöttvas, mágneses rozsdamentes acél vagy zománczott vas aljú	kerámia, üveg, réz, bronz vagy alumínium fenékkal
Az alj átmérője	12 cm és 26 cm között	12 cm-nél kisebb vagy 26 cm-nél nagyobb
Főzőedény típusa	1,5 mm-nél nagyobb fenékvastagságú edények	Teljesen zárt edények

Megjegyzés: Az indukciós főzéshez nem alkalmas serpenyő vagy edény használata károsíthatja a készüléket.

Vezérlő panel:



1. „Funkció” gomb: Ezzel a gombbal válassza ki a kívánt funkciót. A kiválasztott funkciót a 4-es jelzőfény jelzi.

Kiválaszthatja a teljesítményszintet (⚡), a hőmérsékletet (🌡) és az időt (⌚).

2. „BE/KI” gomb: Ezzel a gombbal kapcsolhatja be a készüléket, megszakíthatja vagy visszaállíthatja az időzítőt. Amikor bekapcsolja a készüléket, a legutóbb kiválasztott funkció világít, és a kijelző bekapcsol. A „BE/KI” gomb melletti piros lámpa kigyullad, amint a készülék hálózati feszültségre kerül, így nem alszik el, ha megnyomja az „ON/OFF” gombot.

3. „Nyíl” gombok: Ezekkel a gombokkal programozhatja a teljesítményszintet, a hőmérsékletet vagy az időzítőt. A felfelé mutató nyíl növeli a beállítási értéket, a lefelé mutató nyíl pedig csökkenti a beállítási értéket.

4. Ezek a fények jelzik, hogy a „Funkció” gombbal melyik üzemmódot választotta.

5. Ezen a kijelzőn olvashatja le a beállított értéket. Ezek az 1-től 10-ig terjedő lépések a teljesítményszint szabályozásához, 60°C és 240°C között a hőmérséklet szabályozásához és 0 és 180 perc között az időzítő beállításához.

Power level	1	2	3	4	5	6	7	8	9	10
Setting power	500W	1000W	1100W	1200W	1300W	1400W	1500W	1600W	1700W	1800W

Működés:




- Dugja be a dugót a fali aljzatba; a „BE/KI” gomb melletti piros lámpa most kigyullad.
- Helyezze a választott serpenyőt a főzőfelületre, szem előtt tartva a fent említett utasításokat.
- FIGYELEM! Ügyeljen arra, hogy az edények mindig lefedjék a jelzett zónákat használat közben, hogy elkerüljék a készülék károsodását.
- FIGYELEM! Üres állapotban ne hagyja a serpenyőt a készüléken, mert az megsérülhet az edényekben.
- Kapcsolja be a készüléket a „BE/KI” gomb megnyomásával. Ha a serpenyő indukcióra alkalmas, és az alsó átmérője legalább 12 cm, a készülék működésbe lép. Ezt onnan ismeri fel, hogy a ventilátor bekapcsol, és a kijelzőn az „5” teljesítményszint látható.
- FIGYELEM! Ha a készülék bekapcsolás után sípol, akkor az Ön által használt serpenyő nem alkalmas indukcióra, vagy a készülék hibás. Bármilyen kétség esetén mindig forduljon a serpenyő szállítójához!
- Ha a készülék működik, és a kijelzőn az „5” teljesítményszint látható, a készüléket a következő két mód egyikével programozhatja:

- Teljesítményszint: A készülék teljesítményét a gáztűzhelyhez hasonlóan szabályozhatja az 1-től 10-ig terjedő teljesítményszinten keresztül. Állítsa a készüléket az alapértelmezett „5” fokozatra.

- Hőmérséklet szabályozás: 60°C és 240°C között állíthatja be a hőmérsékletet 20°C-os lépésekben.

A készülék alapértelmezett beállítása 200°C. FIGYELEM! A beállított hőmérséklet az üveglapé és nem a serpenyő hőmérséklete!

- Ha a teljesítményszintet választja, válassza a „Tápellátás” lehetőséget a „Funkció” gombbal. Most beállíthatja a szükséges teljesítményt a nyílbillentyűkkel,
- Ha a hőmérséklet szabályozást választja, válassza ki a „Hőmérséklet” lehetőséget a „Funkció” gombbal. Mostantól a nyílbillentyűkkel beállíthatja a kívánt hőmérsékletet 60°C és 240°C között, 20°C-os lépésekben.
- A teljesítményszint vagy a hőmérséklet beállítása után opcionálisan beállíthatja az időzítőt. Ez az időzítő kikapcsolja a készüléket a beprogramozott idő elérése után. Ezt úgy teheti meg, hogy a teljesítményszint vagy a hőmérséklet beállítása után még egyszer megnyomja a „Funkció” gombot, és kiválasztja a „Timer” opciót. Most már 5 perces lépésekben beállíthatja a kívánt időt. A maximális idő 180 perc.

• A kijelző kialszik, és a „”, „” és „” melletti jelzőfények kialszanak. Az „ON/OFF” melletti lámpa égve marad.

• Ha hosszabb ideig nem használja a készüléket, húzza ki a dugót a fali konnektorból, és vegye ki a serpenyőket a készülékből.

• FIGYELEM! Hagyja kihűlni a készüléket, mielőtt hozzáér. Használat után az üveglap nagyon forró.

Tisztítás és karbantartás

- A készülék tisztítása előtt mindig húzza ki a dugót a konnektorból, és hagyja teljesen kihűlni.
- Vigyázat: Soha ne merítse a készüléket vízbe vagy más folyadékba!
- Tisztítsa meg a készülék külsejét nedves ronggyal, ruhával (enyhe mosószeres víz). Soha ne használjon agresszív tisztítószeret vagy csiszolóanyagokat. Ne használjon éles vagy hegyes tárgyakat. Ne használjon benzint vagy oldószereket!
- Tisztítsa meg a szellőzőnyílásokat (ha vannak) a porszívóval.
- Használat után minden alkalommal tisztítsa meg az üveg főzőlapot, hogy megakadályozza a szennyeződések ráégését az üveg főzőlapra.

Hiba kód	Problémák	Lehetséges ok	Lehetséges megoldás
E01	Az elektronika túlmelegedése	Elégtelen szellőzés	Ellenőrizze, hogy a szellőzőnyílásokban nincs-e por, és győződjön meg arról, hogy elegendő hely van a készülék körül. Kapcsolja ki a készüléket, hagyja kihűlni, majd kapcsolja be újra
E02	Az üveglapon lévő serpenyő túlmelegszik	Üres vagy túlmelegedett serpenyő vagy a serpenyőben túl forró az olaj	Húzza ki a dugót a fali konnektorból, hagyja kihűlni, majd dugja vissza

E03	A hálózati feszültség túl magas vagy túl alacsony	Hálózati hiba	A villanszerelés nem megfelelő, ellenőriztesse villanszerelővel
-----	---	---------------	---

A fent említett problémák csak tájékoztató jellegűek. Ha továbbra is fennáll más probléma, hagyja abba a használatát, és javításért forduljon a szállítóhoz/szolgáltatóhoz.

- Csak olyan edényeket használjon, amelyek alkalmasak indukcióra, és amelyeket korábban nem használtak más hőforráson.
- A szendvics aljú edények, amelyeket gázon használtak, meghajolhatnak, és már nem alkalmasak elektromos, kerámia, halogén vagy indukciós sütésre.

Műszaki specifikáció: Cikkszám: 239209

Üzemi feszültség és frekvencia: 220-240V ~ 50/60Hz

Névleges bemeneti teljesítmény: 1800W

Hőmérséklet tartomány: 60-240°C

Időzítő beállítása: Akár 180 perc

Védelmi osztály: II

Méret: 315x345x(H)70mm

Megjegyzések: A műszaki adatok előzetes értesítés nélkül változhatnak.

A készülék működését befolyásoló minden olyan hibát, amely a vásárlást követő egy éven belül nyilvánvalóvá válik, ingyenes javítással vagy cserével kijavítjuk, feltéve, hogy a készüléket az utasításoknak megfelelően használták és karbantartották, és semmilyen módon nem éltek vissza vele.

Folyamatos termékfejlesztési politikánknak megfelelően fenntartjuk a jogot, hogy előzetes értesítés nélkül megváltoztassuk a terméket, a csomagolást és a dokumentációt.

Garancia:

A vásárlás napjától számított 1 évig érvényes a garancia a berendezésre, a társaságunk által a garanciafüzetben és a weboldalunkon található üzleti feltételekben meghatározott garanciális feltételek betartása mellett.

Ártalmatlanítás:

A készülék üzemén kívül helyezése során a terméket nem szabad más háztartási hulladékkal együtt kidobni. Ehelyett az Ön felelőssége, hogy a használt berendezést egy kijelölt gyűjtőhelyen adja le. Ennek a szabálynak a be nem tartása a hulladékártalmatlanításra vonatkozó hatályos szabályozás szerint szankcionálható. A hulladék berendezés elkülönített gyűjtése és újrahasznosítása az ártalmatlanításkor segít megőrizni a természeti erőforrásokat, és biztosítja, hogy az újrahasznosításra az emberi egészség és a környezet védelme érdekében kerüljön sor. Ha többet szeretne megtudni arról, hogy hová adhatja le hulladékát újrahasznosítás céljából, kérjük, forduljon a helyi hulladékgyűjtő céghez. A gyártók és importőrök nem vállalnak felelősséget az újrahasznosításért, kezelésért és ökológiai ártalmatlanításért sem közvetlenül, sem nyilvános rendszeren keresztül.

