

# HASZNÁLATI ÚTMUTATÓ

**860502**

Leves melegen tartó



**Olvassa el, és a készülék közelében  
őrizze meg jelen használati  
útmutatót.**



Importőr: Vendi Hungária Kft.

Szervizbejelentés: a [www.vendi.hu](http://www.vendi.hu) weboldalon vagy a 74/510-054 106 telefonon.

Tartsa a jelen használati utasítást a készülék közelében.

Csak beltéri használatra.

A terméket a levesek melegen tartására tervezték. Ha arra használják, hogy a hideg levest megmelegítsék, a „pillanatnyi hőmérséklet” kijelző kezdetben helytelen értéket fog mutatni, de egyre pontosabb lesz, ahogy a hőmérséklet közelít a beállított értékhez.

Tisztelt vásárló!

Kérjük, gondosan olvassa végig a jelen utasításokat, mielőtt csatlakoztatja a készüléket, hogy elkerülhesse a helytelen használatból származó károsodásokat. Kérjük, különösen figyeljen a biztonsági előírásokra.

### **Biztonsági előírások**

- A nem megfelelő működtetés, illetve használat a készülék meghibásodásához, és a kezelő sérüléséhez vezethet.
- A készüléket kizárólag arra a célra lehet használni, amelyre tervezték. A gyártó nem felelős semmilyen kárért, ami a készülék helytelen működtetéséből, illetve használatából fakad.
- Tartsa távol a készüléket, és annak elektromos csatlakozóját a víztől, és más folyadékoktól. Abban a valószínűtlen esetben, ha a készülék vízbe esne, azonnal húzza ki a csatlakozót a konnektorból, és ellenőriztesse azt egy engedéllyel rendelkező szerelővel. Amennyiben nem követi ezeket a rendelkezéseket, az életveszélyes helyzetekhez vezethet.
- Soha ne próbálja saját kezűleg felnyitni a készülék borítását.
- Ne helyezzen semmilyen tárgyat a készülék borítása alá.
- Ne érintse meg a készülék elektromos csatlakozóját nedves vagy vizes kézzel.
- Rendszeresen ellenőrizze az elektromos csatlakozót és a kábelt. Ha bármelyik sérült, javítsa meg egy engedéllyel rendelkező szervizzel.
- Ne használja a készüléket, ha az leesett, vagy más módon megsérült. Ellenőriztesse, és javítsa meg egy engedéllyel rendelkező szervizzel
- Ne próbálja meg saját kezűleg megjavítani a készüléket. Ez életveszélyes helyzetekhez vezethet.
- Bizonyosodjon meg arról, hogy a kábel nem érintkezik éles, vagy forró tárgyakkal, és tartsa azt távol a nyílt lángtól. Ha ki akarja húzni a konnektorból, mindig a csatlakozót fogja, és ne a kábelt.
- Bizonyosodjon meg arról, hogy senki ne húzhassa meg a kábelt (vagy a hosszabbítót) és nem botolhat meg a kábelben.
- A készüléket kizárólag arra a célra lehet használni, amire tervezték.
- Mindig figyelje a készüléket, amikor az működik.
- A gyerekek nem értik meg, hogy az elektromos készülékek helytelen használata veszélyes. Ezért soha ne hagyja, hogy gyerekek használják a háztartási készülékeket felügyelet nélkül.
- Mindig húzza ki az elektromos csatlakozót, amikor nem használja a készüléket, valamint annak tisztítása előtt.
- Figyelem! Amíg a csatlakozó be van dugva a konnektorba, a készülék áram alatt van.
- Kapcsolja ki a készüléket, mielőtt kihúzza a csatlakozót a konnektorból.
- Soha ne szállítsa a készüléket a kábeltől fogva.
- Ne használjon semmilyen extra eszközt, amit nem a készülékkel együtt szállítottak.
- Csak olyan konnektorhoz csatlakoztassa a készüléket, ami olyan áramforráshoz csatlakozik, amelynek a feszültsége és frekvenciája megegyezik a készülék címkéjén szereplő adatokkal.
- Kerülje el a készülék túlterhelését
- Kapcsolja ki a készüléket használat után, és húzza ki a csatlakozót.
- Mindig húzza ki a csatlakozót, mielőtt tölti a készüléket, illetve annak tisztítása előtt.

- Az elektromos szerelésnek meg kell felelnie a vonatkozó nemzeti és helyi rendelkezéseknek.
- A jelen készüléket nem használhatják csökkent fizikai, érzékszervi, vagy mentális képességű személyek (ideértve a gyerekeket is), illetve olyan személyek, akik nem ismerik és gyakorlottak a készülék használatát illetően, kivéve, ha felügyelik őket, vagy képzésben részesültek olyan személytől, aki felelős a biztonságukért.

A leves melegen tartó az energia költség akár 30%-át megtakarítja, a hagyományos leves melegen tartókkal összehasonlítva (mint a Hendi 860083)\*

	Fogyasztás óránként
Hendi leves melegen tartó Eco 860502	0,125 kWh
Hendi leves melegen tartó 860083	0,160 kWh

\*Beltéri használat környezeti hőmérséklet 25 °C, lezárt fedél, és a víztartály legalább a minimum szintig feltöltve.

### Előkészületek és használat

- Ellenőrizze, hogy a készülék ne legyen sérült.
- Bármilyen sérülés esetén azonnal lépjen kapcsolatba a viszonteladójával, és NE használja a készüléket.
- Távolítsa el az összes csomagoló anyagot. és a védőfóliát (ahol van).
- Tisztítsa meg a készüléket langyos vízzel és egy puha ronggyal.
- Helyezze a készüléket egy vízszintes, és stabil felületre, ha nincs másfajta rendelkezés.
- Bizonyosodjon meg arról, hogy elég hely van a készülék körül, szellőzési okokból.
- Helyezze el a készüléket úgy, hogy az elektromos csatlakozó mindig elérhető legyen.

### Fontos

- Mindig legyen elég víz a belső tartályban. Ellenőrizze ezt rendszeresen, használat közben is.

### Karbantartásra vonatkozó tanácsok

- Mindig húzza ki a csatlakozót a konnektorból tisztítás előtt.
- Ha gyakran használja a készüléket, rendszeresen távolítsa el a vízkövet a víztartály aljáról.
- Soha ne merítse be a készüléket vízbe, vagy más folyadékba.
- Puha ronggyal tisztítsa a készüléket.
- Soha ne használjon agresszív, korrozív szereket és súrolószereket. Ne használjon éles, vagy hegyes eszközöket. Ne használjon benzint, vagy oldószereket. Tisztítsa a készüléket nedves ronggyal és mosogatószerrel, ha szükséges. Ne használjon súrolószereket.
- Kerülje el, hogy víz kerüljön az elektromos alkatrészekre.

### Hibaelhárítás

Hiba	Lehetséges ok	Lehetséges megoldás
A készülék nem működik	Nincs áram a konnektornál	Ellenőrizze e biztosítékot
	A csatlakozó nincs (rendesen) bedugva	Ellenőrizze a csatlakozót
A készülék nem éri el a beállított hőmérsékletet	A fűtőelem meghibásodott	Lépjen kapcsolatba a viszonteladóval
	A vezérlő meghibásodott y	Lépjen kapcsolatba a viszonteladóval
	A fűtőelem meghibásodott	Lépjen kapcsolatba a viszonteladóval
Szól a riasztó	A fűtőelem túlmelegedett	Először ellenőrizze, hogy a vízszint esetleg a "MIN" jel alatt van. Ha a

riasztó még mindig szól,, miután a készülék lehűlt, lépjen kapcsolatba a viszonteladóval a szerviz érdekében.

### Műszaki adatok

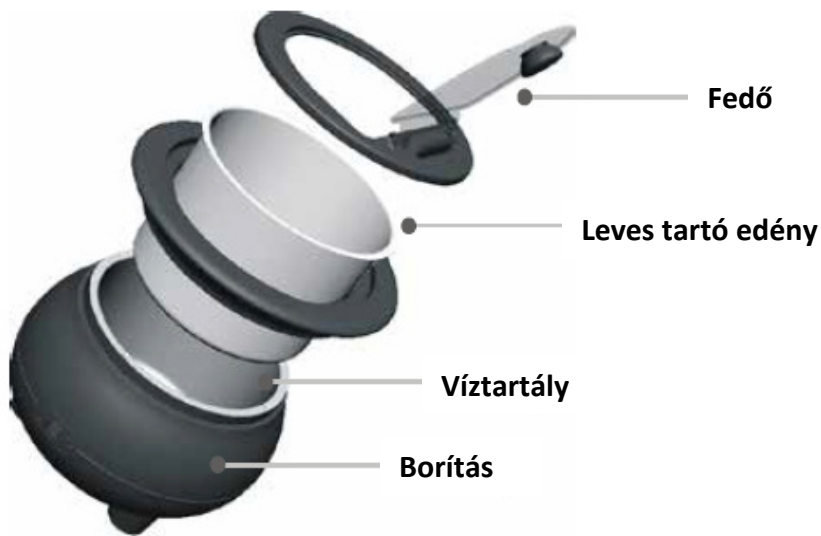
Bemenő feszültség 230-240 V a.c./50 Hz

Teljesítmény 450 - 490W

Úrtartalom : 8 liter

Parts

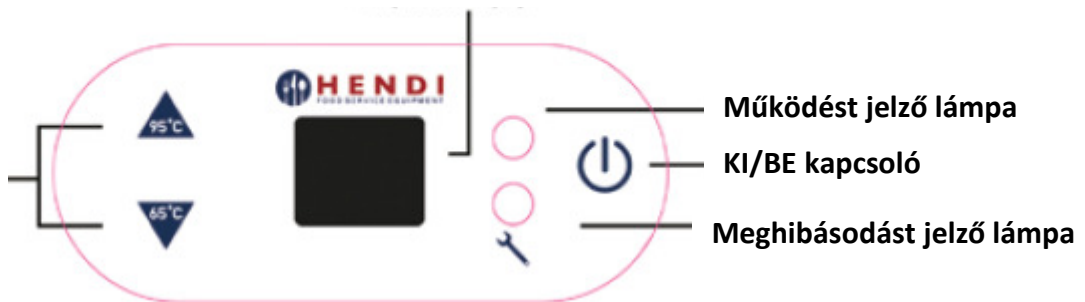
Fő részek



Vezérlő panel

Hőmérséklet kijelző

Hőmérséklet beállító gomb



### Használat

1. Töltse fel a víztartályt a MAX jelig (de legalább a MIN jelig)






2. Töltse fel a leves tartályt levessel ( de ne a MAX jel fölé)





3. Csatlakoztassa a készüléket és nyomja meg a Be/KI gombot.




4. Ha bekapcsolja a készüléket, a gyári BEÁLLÍTOTT HŐMÉRSÉKLET 80°C	5. Beállíthatja a hőmérsékletet az UP (Fel) és a DOWN (Le) gomb megnyomásával, a vezérlő panel baloldalán.	6. Ha a készülék működik, a BEÁLLÍTOTT HŐMÉRSÉKLET, és a PILLANATNYI HŐMÉRSÉKLET váltakozva jelenik meg
		

### Túlmelegedés elleni védelem

	Ha a vízszint a víztartályban túl alacsony, a vörös jelzőlámpa kigyullad, és a riasztó megszólal
	A víztartályt fel kell tölteni legfeljebb a MAX jelig, és be kell kapcsolni a készüléket. Ezután meg kell várni, amíg a készülék hőmérséklete lecsökken, mielőtt vissza lehet ismét kpcsolni azt.

### Ha kigyullad a vörös jelzőlámpa, de a riasztó nem szólal meg

	Ez annak a jele, hogy valami gond történt a készülék belsejében, és a felhasználónak el kell vinnie azt a szervizbe.
--	--

**Figyelem: a termosztát 65°C-tól 95°C-ig állítható, 1°C-os lépésekben.**

### Garancia:

A vásárlás napjától számított 1 évig érvényes a garancia a berendezésre, a társaságunk által a garanciafüzetben és a weboldalunkon található üzleti feltételekben meghatározott garanciális feltételek betartása mellett.

### Ártalmatlanítás:

Élettartama végén, a készüléket az akkor hatályos előírásoknak és irányelveknek megfelelően ártalmatlanítsa. A csomagoló anyagokat, mint műanyag, fa és papír, a megfelelő konténerbe helyezze!