

HASZNÁLATI ÚTMUTATÓ

TEFCOLD
Cool Products Worldwide CC45-I, CC77-I, CC55-I
ITALHŰTŐ (CAN COOLER)

Olvassa el, és a készülék közelében őrizze meg jelen használati útmutatót.



Importőr: Vendi Hungária Kft.

Szervizbejelentés: a www.vendi.hu weboldalon vagy a 74/510-054 106 telefonon


Kérjük, hogy a teljes Használati utasítást olvassa el, mielőtt használná a készüléket.

BIZTONSÁGI ELŐÍRÁSOK

A megfelelő használathoz, kérjük, gondosan olvassa el a Biztonsági előírásokat, mielőtt használná a készüléket.

A Használati utasításban szereplő biztonsági előírások célja az, hogy biztosítani lehessen a készülék biztonságos és helyes használatát, és hogy csökkentse a kockázatokat, amelyek miatt komoly sérülések és károk okozhatók a felhasználónak, és másoknak. A biztonsági előírások fel vannak osztva FIGYELMEZTETÉSEKRE és ÓVA INTÉSEKRE. Az olyan esetek, amikor a nem megfelelő használat halálhoz, vagy komoly sérüléshez vezethet, a FIGYELMEZTETÉSEK között szerepelnek. Ugyanakkor az ÓVA INTÉSEK között szereplő eseteknek is komoly következményei lehetnek. A biztonság megőrzése érdekében szigorúan tartsa be a Biztonsági előírásokat.

 **FIGYELEM!** A készülék nem megfelelő kezelése komoly sérüléseket, vagy halált okozhat.

 **ÓVATOSSÁG!** A készülék nem megfelelő kezelése komoly következményekkel járhat, a körülményektől függően.

- A felkiáltójel ! azt hangsúlyozza, hogy az adott figyelmeztetést szigorúan be kell tartani.
- Miután elolvasta a Használati utasítást, tartsa azt egy könnyen elérhető helyen, ahol a felhasználó(k) könnyen megtalálhatja.

ELŐVIGYÁZATOSSÁGOK A BESZERELÉSHEZ

FIGYELEM!

! A beszerelést csak a viszonteladó, vagy szakképzett szakember végezheti. A saját kezűleg végzett beszerelés víz kifolyáshoz, hűtőközeg vesztéshez, áramütéshez, vagy tűzesethez vezethet.

8 évesnél fiatalabb személy és csökkent mentális képességű személyek nem használhatják a készüléket.

KÉSZÜLÉKINFORMÁCIÓ:

1. Éghajlati osztály: 4, 32°C fok alatt használható a készülék
2. Zajszint: 70 dB (A) alatt



Ez az embléma azt jelenti, hogy kockázatos a tűzveszélyes anyag a készülék közelében



A hűtő 230V / 50Hz-en működik.


ELŐVIGYÁZATOSSÁGOK A HASZNÁLATHOZ

FIGYELEM!

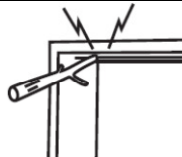
 <p>DONT TAMPER Az összes javítást, szétszerelést, vagy átalakítást kizárólag szakképzett szakember végezheti. Ha ezeket saját maga végzi, az tüzesetthez, nem megfelelő működéshez, vagy sérüléshez vezethet.</p> 	 <p>ELECTRICAL SHOCK HAZARDS Soha ne tegyen gyúlékony, vagy illó anyagokat a készülékbe, mivel ezek robbanáshoz, vagy tüzesetthez vezethetnek.</p> 
 <p>DANGER OF EXPLOSION Használja a fali konnektort. Ne használjon hosszabbítókat, vagy elosztókat, mivel ezek áramütéshez, túlmelegedéshez, vagy tüzesetthez vezethetnek.</p> 	 <p>PROHIBITED Soha ne spricceljen vizet közvetlenül a készülékre, és ne mossa azt le vízzel, mivel ezek rövidzárlathoz, vagy áramütéshez vezethetnek.</p> 
 <p>PROHIBITED Ne okozzon sérülést, ne alakítsa át, ne hajlítsa meg túlságosan, vagy csomagolja be a kábelt. A súlyos tárgyak ráhelyezése, vagy a szűk helyen való elhelyezés károsíthatják a kábelt, ami áramütéshez, vagy tüzesetthez vezethet.</p> 	 <p>FLAMMABLE Soha ne használjon gyúlékony anyagokkal működő spray-eket, vagy más gyúlékony anyagokat a készülék környezetében. A kapcsolókból származó szikrák robbanáshoz, vagy tüzesetekhez vezethetnek.</p> 

BIZTONSÁGI ELŐÍRÁSOK FIGYELEM!


 <p>A készülék italok eladási célból való hűtésére, és bemutatására használható. Ne használja a készüléket más célra, mivel ez károsíthatja a készülék alkatrészeit.</p>	 <p>ROTATING DEVICE Soha ne próbáljon ujjal, bottal, stb belenyúlni a készülék légszívó nyílásába, mivel a nyílás belsejében egy nagy sebességgel forgó ventilátor működik. Az eredmény sérülés, áramütés, vagy nem megfelelő működés lehet.</p>
-------------------------------------------------------------------------------------------------------------------------------------------------------------------------------------------------------------------------------------------------------------	--------------------------------------------------------------------------------------------------------------------------------------------------------------------------------------------------------------------------------------------------------------------------------------------------------------------------------------------



beverages



PROHIBITED A készüléket csak beltéren lehet használni. A kültéri használat, eső esetén, elektromos szivárgáshoz és áramütéshez




vezethet.




PROHIBITED Olyan helyre kell elhelyezni a készüléket, ahol nem érheti eső. Ha a készüléket eső éri, az elektromos szivárgáshoz és áramütéshez vezethet.



A készüléket olyan helyen kell elhelyezni, ahol a padló elég szilárd, hogy megtartsa a készülék súlyát. Ha a padló nem elég szilárd, vagy a készüléket nem helyezik el megfelelően, a készülék eldőlhethet, és a lezuhanó polcok és termékek személyi sérüléseket okozhatnak.




CAUTION AGAINST EXPLOSION Ha gázszivárgást tapasztal, ne érintse meg a fagyasztót, zárja el a gázt, és nyissa ki az ajtót a szellőzéshez. A gázszivárgás robbanáshoz, tüzesettséghez, és égési sérülésekhez vezethet.




Soha ne helyezzen nehéz tárgyakat, vagy vizet tartalmazó edényeket a készülék tetejére. Ezek leeshetnek, és sérülést okozhatnak, a kiömlő víz pedig sérülést okozhat a készülék alkatrészeinek elektromos szigetelésében, ami elektromos szivárgáshoz vezethet-



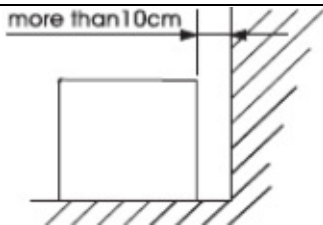
Tartsa távol a forró levegőt kibocsátó szerkezeteket a készüléktől. Ezek, mint például a főzőlapok, és a tűzhelyek, de a közvetlen napsugárzás is, ronthatják a készülék teljesítményét.



A készülék szétszerelését és ártalmatlanítását az életciklusa végén csak szakember végezheti.



Ha a készüléket ideiglenesen el kell raktározni, bizonyosodjon meg arról, hogy a tárolás nem olyan helyen történik, ahol gyerekek játszhatnak, valamint arról, hogy a készülék ajtaját ne lehessen teljesen becsukni. Ezzel lecsökkenti annak a veszélyét, hogy egy gyerek beszoruljon a készülékbe.




JÓL SZELLŐZŐ HELY

Bizonyosodjon meg arról, hogy legalább 10 cm rés van a függőlegesen felállított hűtő és a falak között. Ha ennél kevesebb van, a hűtő teljesítménye romolhat.




Ha nem lehet elkerülni azt, hogy a készüléket nedves helyre kelljen beszerelni, akkor be kell szerelni egy elektromos szivárgásvédő működésbe lépő megszakító kapcsolót. Ennek hiányában áramütés keletkezhet.




PROHIBITED

Soha ne kapaszkodjon az ajtóba, és ne másszon fel a készülékre. A készülék megbillenhet, vagy eldőlhét, és anyagi károkat, vagy sérüléseket okozhat.



DISCONNECT
POWER CORD
PLUG FROM
WALL OUTLET

Amikor kihúzza a készüléket a konnektorból, fogja a csatlakozót, minél közelebb a konnektorhoz. Ha a kábelt húzza, az sérüléseket, illetve a kábel megszakadását okozhatja, ami túlmelegedéshez, és tüzesethez vezethet.



DON'T PINCH
FINGERS

Ne használjon mechanikus vagy más eszközt a leolvasztás meggyorsítására. Ne sértse meg a hűtőközeg áramkört.




Do not touch!


Ne nyomja meg túlságosan, és ne alkalmazzon túlzott erőt az üveg felületekre, mert azok betörhetnek, és sérüléseket okozhatnak.



Húzza ki a készülék csatlakozóját a konnektorból, mielőtt elmozdítaná a készüléket, és bizonyosodjon meg arról, hogy a kábel nem sérült meg a mozgatás, vagy a szállítás közben. A sérült kábel áramütéshez és tüzesethez vezethet.



Bizonyosodjon meg arról, hogy a készülék ne dőlhessen meg, és ne dőlhessen el a szállítás, vagy mozgatás során. A lezuhanó készülék komoly sérüléseket okozhat.



HASZNÁLAT ELŐTT

- Távolítsa el a teljes csomagolást, és tartsa nyitva a készülék ajtaját egy ideig, hogy kiszellőzhessen.
- A készüléket kitisztítják szállítás előtt. Mégis, kérjük, tisztítsa ki a készülék belsejét a szállítást követően.
- Szállítás után kérjük várjon két órát az üzembe helyezéssel.
- Dugja be a készülék csatlakozóját a megfelelő egyfázisú feszültséggel rendelkező konnektorba.
- Hagyja a készüléket üresen működni egy órán keresztül, hogy lehűljön, mielőtt bármit behelyezne a készülékbe.

VÁRJON LEGALÁBB 5 PERCET, MIELŐTT ÚJRAINDÍTANÁ A KÉSZÜLÉKET.

A készülék kikapcsolását követő azonnali újraindítás a biztosítékok leesését okozhatja, működésbe léphet az áramkör megszakító, a kompresszor túlterhelődhet, és/vagy más károsodás fordulhat elő.


A készülékhez csatlakoztatott rugalmas kábel három maggal rendelkezik 3-pólusú 13-amperes vagy 3-pólusú 15-amperes dugóval. Ha egy B.S. 1363 (13-amperes) olvasztott dugót használnak, 13-as biztosítókkal kell felszerelni.

A vezetéket ebben a hálózati vezetékben a következő kód szerint színezzük:

Zöld / Sárga: Föld, Kék: Semleges, Barna: Élő.

A fő elektromos csatlakozásokat szakképzett villanyszerelő végezheti.

TERMOSZTÁT:



A termosztát a készülék alján van elhelyezve.

A termosztát 2-12°C között állítható.

Alkalmazás során a skála közepének meghatározása lehet ideális.

Forgassa el a termosztát gombot az óramutató járásával megegyező irányba, ha a hőmérséklet túl magas vagy az óramutató járásával ellentétes irányba, ha túl alacsony a hőmérséklet.

Kiolvasztás

A szekrény automatikusan leolvad. A kiolvasztott víz a kompresszorba helyezett tartályba kerül és elpárolog.

FIGYELEM! Az áramütés megakadályozása miatt, soha ne húzza ki a készülék csatlakozóját a konnektorból nedves kézzel.

A készülék egyáltalán nem hűt.	<ul style="list-style-type: none">- Megszakadt a kábel?- Kihúzták a kábelt a konnektorból?- A biztosíték leesett, vagy működésbe lépett az áramkör megszakító?
Nem megfelelő hűtés	<ul style="list-style-type: none">- Megfelelő a hőmérséklet beállítása?- Nincsenek elzárva a levegő bemenetek, illetve a hideg levegő kimenet?- Nincsenek túl szorosan bepakolva a tárgyak?- A készülék ajtaja nincs nyitva, vagy nem nyitják és csukják túl gyakran az ajtót?- Nincs elzáródva a kondenzátor?
Túlzott zaj	<ul style="list-style-type: none">- A készülék összes lába szorosan érintkezik a padlóval?- A készülék hátsó fala nem érintkezik a fallal, vagy más tárggyal?- Más tárgyak nem érintkeznek a hűtővel?
Kondenzáció figyelhető meg a hűtő külsején	<ul style="list-style-type: none">- Kondenzáció alakulhat ki a hűtő külsején, illetve az ajtón, nedves és meleg napokon, illetve az elhelyezéstől függően. Ez akkor történik, amikor a levegő páratartalma magas, és a pára érintkezik a hideg felületekkel. Ez normális jelenség, törölje le a kondenzációt egy száraz ronggyal.

Garancia:

A vásárlás napjától számított 1 évig érvényes a garancia a sütőre, a társaságunk által a garanciafüzetben és a weboldalunkon található üzleti feltételekben meghatározott garanciális feltételek betartása mellett.

Ártalmatlanítás, környezet

Élettartama végén, a készüléket az akkor hatályos előírásoknak és irányelveknek megfelelően ártalmatlanítsa.

A csomagoló anyagokat, mint műanyag, fa és papír, a megfelelő konténerbe helyezze!

